

TEST DE pH PENTRU INFECȚII VAGINALE

VAGINEX®

Informații de bază:

Flora vaginală normală oferă o protecție naturală împotriva infecțiilor. O varietate a genului Lactobacillus susține flora vaginală prin menținerea valorii pH-ului vaginal între 3.8 și 4.5 usor acid, asigurând astfel o protecție eficientă împotriva bacteriilor patogene și a ciupercilor.

Perturbarea echilibrului natural al florei vaginale poate duce la infecții ce ar putea reprezenta o amenințare pentru sănătatea dumneavoastră, mai ales în cazul prezenței unei sarcini.

Dezechilibrele microbiene vaginale determină, de obicei, o creștere a valorii pH-ului la peste 4.5, ceea ce poate afecta nu numai calitatea vieții, ci și un risc serios pentru sănătatea dumneavoastră și crește riscul nașterii premature.

Știați că...

... 20-30% dintre pacientele unui departament ginecologic suferă de infecții vaginale? Se plâng de simptome precum: secreții vaginale abundente, miros de pește, prurit, senzație de arsură și uscăciune vaginală.

...15-20% dintre toate femeile sunt diagnosticate cu vaginită bacteriană în timpul sarcinii, ceea ce reprezintă un risc crescut de naștere prematură și ruptura prematură a membranelor fetale?

Testul de sănătate pentru pH permite determinarea dezechilibrelor microbiene vaginale într-un stadiu incipient.

Acesta poate fi utilizat pentru a identifica rapid o creștere a pH-ului vaginal și pentru a preveni dezechilibrele microbiene vaginale prin auto-testare periodică. Consultați întotdeauna medicul înainte de a lua orice decizie medicală importantă.

Când este un moment bun pentru a utiliza testul de pH?

Vă recomandăm să utilizați testul de pH de două ori pe săptămână în timpul sarcinii pentru a vă asigura că pH-ul vaginal este în limitele normale și, de asemenea, între examinările prenatale. Totuși, puteți efectua măsurători mai des.

Acest lucru este recomandat în special dacă ați suferit de infecții vaginale în timpul sarcinilor anterioare sau dacă ați suferit deja o naștere prematură.

Pentru femeile care nu sunt însărcinate este folosit să efectueze determinări ale pH-ului în cazul în care:

- există suspiciunea de vaginită bacteriană, infecții fungice (disbioză) sau dacă există simptome precum: arsură, mâncărime, miros de pește sau secreție abundentă
- după contact sexual cu un nou partener;
- după tratamentele infecțiilor vaginale, precum și după intervenții chirurgicale pe vagin.

Înainte de a efectua testul

Rezultatul testului poate să nu fie sigur dacă determinarea are loc în cursul primelor 12 ore de la contactul sexual sau utilizarea produselor medicale vaginale (supozitoare vaginale, creme etc.) și în decurs de 3 până la 4 zile după terminarea menstruației. Nu spălați zona imediat înainte de efectuarea testului și aveți în vedere că urina poate da un rezultat fals negativ. În cazul în care aplicatorul nu este utilizat corect, himenul femeilor care nu sunt încă active sexual se poate rupe.

Determinarea nivelului pH-ului vaginal este simplu, igienic și complet nedureros.

Relaxați-vă și urmați cu acuratețe pașii din instrucțiunile de utilizare.

Conținutul cutiei:

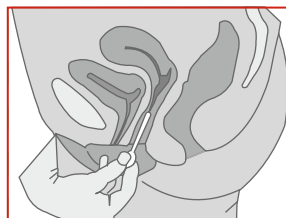
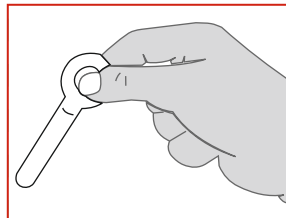
2 pungute cu 1 aplicator și 1 desicant fiecare.

Instrucțiuni de utilizare



0483

Marcajul CE - acest produs îndeplinește cerințele Directivei 98/79 / CE a Parlamentului European și a Consiliului din 27 octombrie 1998 privind dispozitivele medicale pentru diagnostic in vitro; o procedură de evaluare a conformității a fost efectuată de organismul notificat MDC(0483). Acest produs este clasificat ca IVD pentru auto-testare.



Efectuarea testului

1. Spălați-vă mâinile. Apoi deschideți folia și scoateți aplicatorul.
2. Țineți aplicatorul, folosind doar zona mânerului rotund, între degetul mare și degetul arătător. Degetul mare ar trebui să fie întotdeauna ținut pe partea din spate a aplicatorului vaginal unde nu există o zonă de măsurare a pH-ului. Evitați ca zona de măsurare a pH-ului să intre în contact cu alte lichide.
3. Așezați-vă cu genunchii departați sau cu un picior pe scaunul de toaletă sau pe o altă suprafață fermă.
4. Cu mâna liberă deschideți cu grijă labiile vaginului.
5. Introduceți aplicatorul ușor în vagin, în același mod în care utilizați un tampon (aproximativ 1-3 cm în vagin, dar nu mai departe de zona mânerului rotund).
6. Acum apăsați aplicatorul vaginal inserat

pe peretele din spate al vaginului cu o presiune ușoară timp de aproximativ 10 secunde (împingând înapoi spre rect), astfel încât zona de măsurare a pH-ului să fie bine umezită. Pentru evaluarea testării este importantă o cantitate suficientă de secreție vaginală.

7. Îndepărtați cu grijă aplicatorul din vagin și citiți imediat rezultatul, atâta timp cât zona de măsurare este umedă.

Interpretarea rezultatului

Comparați culoarea zonei de măsurare a pH-ului cu scala de culori de pe folia testului și notați valoarea câmpului de culoare care este cel mai apropiat de culoarea testului dumneavoastră.

Notă: numai scala afișată trebuie utilizată pentru evaluare!

Valoarea pH-ului vaginal este în limitele normale dacă culoarea zonei de măsurare este comparabilă cu câmpurile de culoare 4.0 și 4.4 de pe scala de pH.

Culoarea indicatorului devine maro-verde-albastru dacă sunt măsurate valorile de peste 4.4.

Valorile vaginale de pH de peste 4.4 sunt în afara intervalului normal / sănătos.

Rezultatele testului care prezintă o zonă de culoare neuniformă, indică faptul că testul nu a fost efectuat în mod corespunzător sau zona de măsurare a pH-ului nu a fost suficient de umezită de secreția vaginală. În acest caz, puteți repeta măsurarea cu același aplicator vaginal.

Aruncați aplicatorul (și ambalajul) împreună cu restul deșeurilor menajere, după ce rezultatul testului a fost evaluat. Dacă nivelul pH-ului dvs. nu se încadrează în intervalul normal, la o singură determinare, nu este motiv de îngrijorare. Ar trebui să repetați testarea câteva ore mai târziu sau în ziua următoare.

Dacă, nivelul pH-ului rămâne în afara intervalului normal, ar trebui să discutați cu medicul dumneavoastră rezultatul testului, pentru a identifica posibila cauză.

Nota!

Următorii factori pot duce la creșterea valorilor pH-ului vaginal:

- ✓ Vaginită bacteriană sau infecții mixte bacteriene (posibil boli cu transmitere sexuală)
- ✓ Ruptura prematură a sacului amniotic
- ✓ Igienă intimă necorespunzătoare sau excesivă (duș vaginal frecvent, produse de igienă necorespunzătoare)
- ✓ Deficitul de estrogen (estrogenul susține descompunerea glicogenului în acidul lactic)
- ✓ Răni infectate postoperator
- ✓ Luați în considerare faptul că numeroși factori pot modifica temporar pH-ul vaginal fără ca o afecțiune să fie prezentă!

Trebuie să consultați întotdeauna un medic în cazul în care aveți oricare dintre următoarele simptome: sângerări intermenstruale (inclusiv spontane), prurit sau arsuri vaginale, miros neplăcut sau de pește, arsuri la urinare, simptome similare menstruației sau eliminare de lichid amniotic.

1) Consultați instrucțiunile 2) Nu reutilizați dispozitivul IVD Dispozitiv de diagnosticare in vitro

LOT Codul lotului Utilizare pana la data Producător REF Număr de catalog A nu se lăsa la îndemâna copiilor Depozitați între 4° până la 30° C Nu demontați testul Doar pentru uz extern

CARE diagnostica
Produktions- und Vertriebsgesellschaft m.b.H.
Roemerstrasse 8, 2513 Moellersdorf, Austria,
www.carediagnostica.com
CARE diagnostica®

IMPORTATOR ȘI DISTRIBUITOR:
S.C. Self Care Medical S.R.L.
St. Erou Iancu Nicolae nr. 148A, Voluntari,
Jud. Ilfov office@scd.ro
Tel.: (+4) 021 264 39 50, www.veneris.ro

Veneris

GAMA DE TESTE VENERIS

PASUL 1 Testează-te pentru **infecție urinară** și folosește **testul de pH** pentru infecție vaginală

PASUL 2 Testează-te pentru **Candidoză, Trichomoniază, și Vaginită bacteriană**

PASUL 3 Testează-te pentru **Chlamidioză (Chlamydia Trachomatis)**




**TEST RAPID
PENTRU
CANDIDOZĂ**



**TEST RAPID
PENTRU
CHLAMYDIA
TRACHOMATIS**




**TEST RAPID
PENTRU
TRICHOMONIAZĂ**



**TEST RAPID
PENTRU
VAGINITĂ
BACTERIANĂ**



**TEST RAPID
PENTRU
INFECȚII
URINARE**



**TEST 3 ÎN 1
PENTRU
CANDIDOZĂ
VAGINITĂ
BACTERIANĂ
TRICHOMONIAZĂ**

ÎN CURÂND TESTUL VENERIS PENTRU HIV-SIDA.